



ControlMySpa™

Användarmanual





INNEHÅLLS FÖRTECKNING

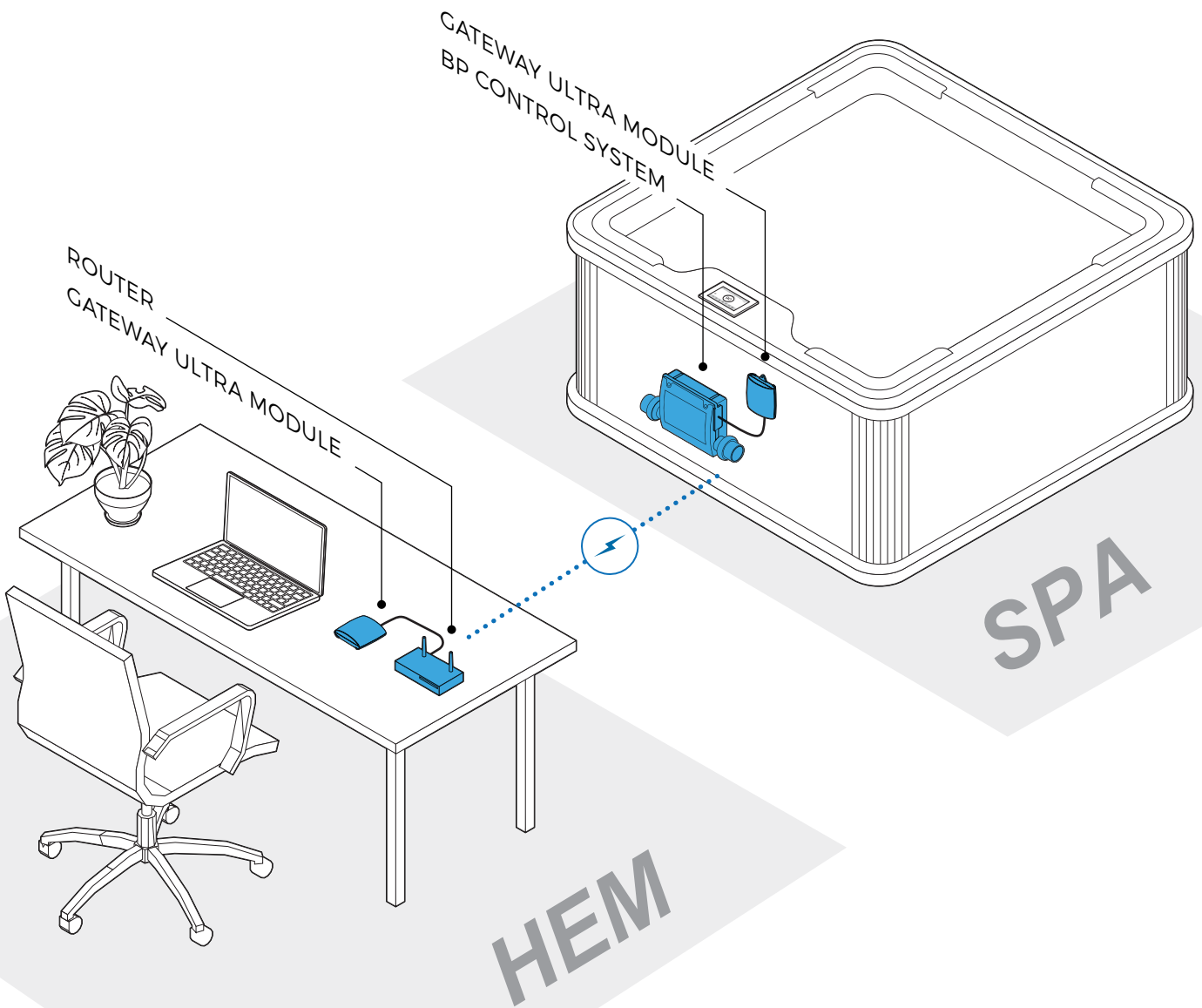
CONTROLMYSPA™ SYSTEM ÖVERSIKT 01	3
GATEWAY ULTRA HÅRDVARUANSLUTNING 02	5
CMS™ KOD ÖVERSIKT 03	7
INSTÄLLNINGAR AV CONTROLMYSPA™ APP 04	9
CONTROLMYSPA™ WEBBPLATS – ÖVERSIKT 05	17
INFORMATIONSMENU 06	20

ControlMySpa™ byggdes för att ge spaägare i realtid tillgång till sitt spabadet så att du tror att du faktiskt står bredvid det. Och för din kund, sinnesro, nya appfunktioner, möjligheten att schemalägga händelser och uppvärmning så att ditt spa är redo när du är.

VÄLKOMMEN TILL

CONTROLMYSPA™

Översikt



ControlMySpa™

CMS™ SYSTEM BESTÅR AV:



WEBBSIDA

ControlMySpa™ webbsida med inloggning och tillgång till ditt spa.

CMS™ GATEWAY ULTRA ENHETER



Hem enhet



Spa enhet

www.balboawater.com/GatewayUltra

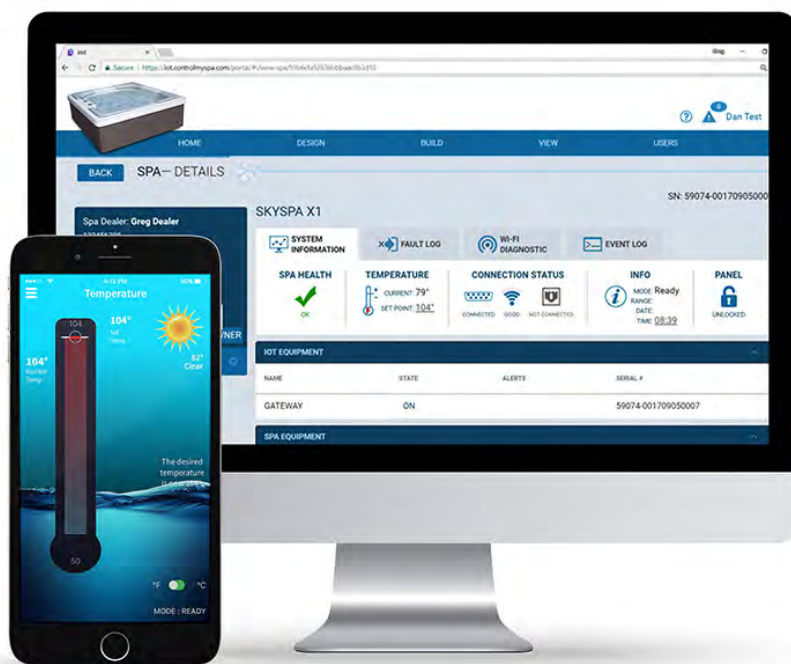
SMART TELEFON | SURFPLATTA



iOS (Apple) ControlMySpa™ mobilapp och/eller Android ControlMySpa™ Mobilapp

The ControlMySpa™ system består av

- ControlMySpa™ GATEWAY ULTRA installerad på ett spa.
- iOS (Apple) ControlMySpa™ Mobil app eller Android ControlMySpa™ mobil app
- ControlMySpa™ webbplats med inloggning och tillgång till ditt spa

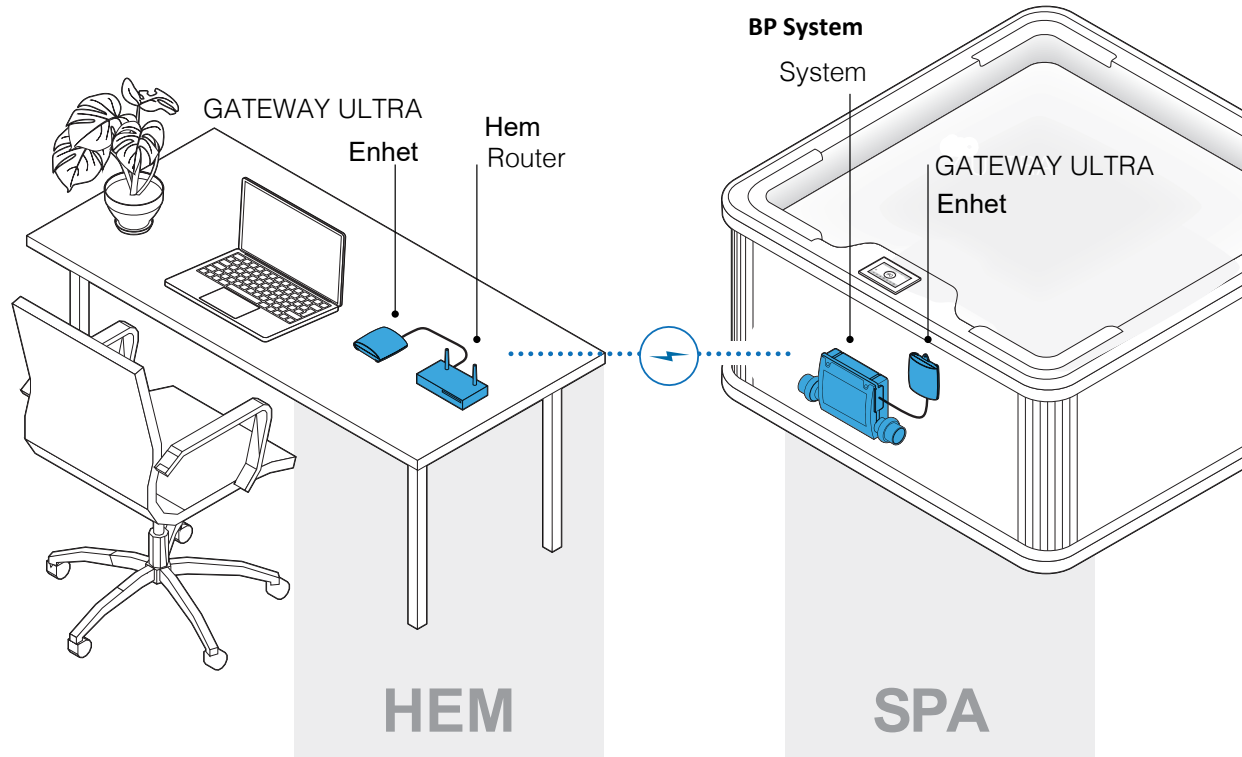


The ControlMySpa™ Inloggning:

- iOS eller Android ControlMySpa™ apparna kan endast nås med en inloggning från ägaren.
- The ControlMySpa™ webbsida kan nås med en inloggning av ägaren.

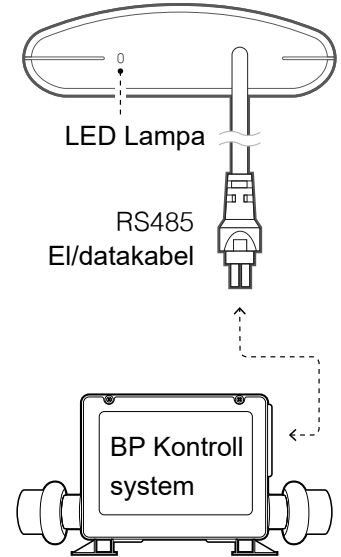
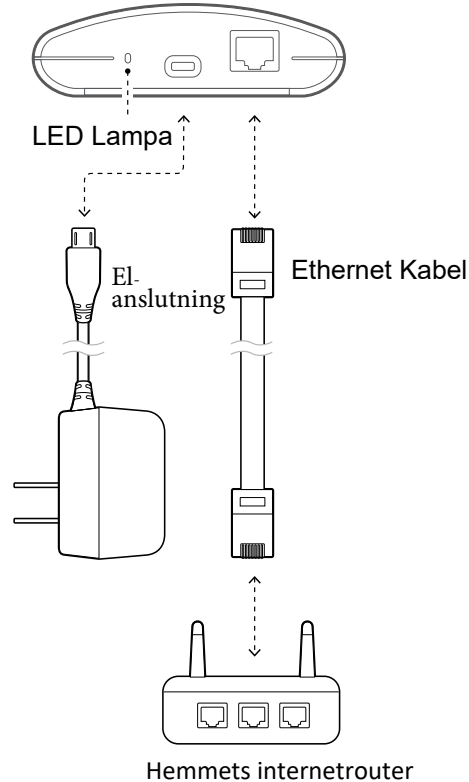
ControlMySpa™

GATEWAY ULTRA Hårdvaruanslutningar



GATEWAY ULTRA Enhet (visas från sidan)

GATEWAY ULTRA Enhet (visas från sidan)



ControlMySpa™

Connect GATEWAY ULTRA hårdvara i ditt hem.

Steg 1

Anslut den medföljande Ethernet-kabeln till din router (A).

Steg 2

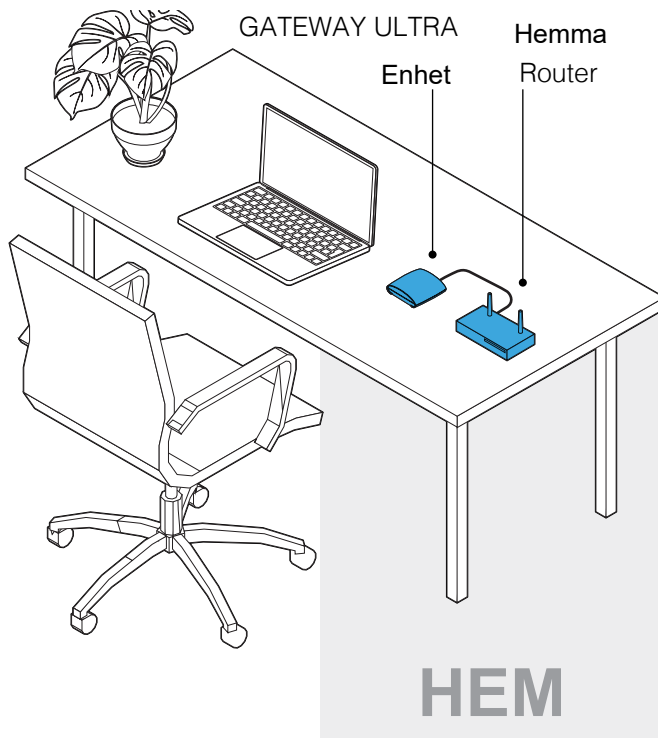
Anslut den andra änden av Ethernet-kabeln till GATEWAY ULTRA-modul (B).

Steg 3

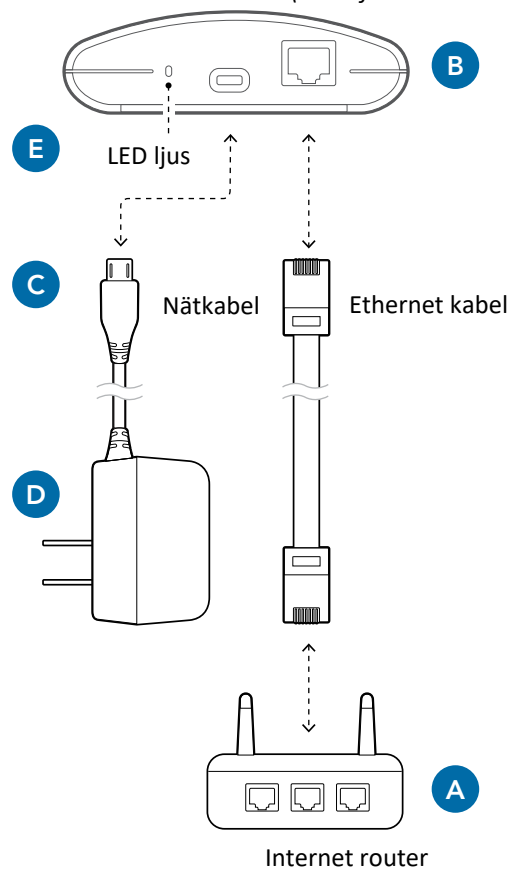
Anslut den medföljande nätsladden till GATEWAY ULTRA-modulen (C).

Steg 4

Anslut den andra änden till ett eluttag (D).



GATEWAY ULTRA Enhet (visad från sidan)



LED Ljusdiagram (E)

Detta diagram gäller GATEWAY ULTRA-modulerna för hemmet och ditt spa

- Röd - Fast ljus: The GATEWAY ULTRA och ditt spa är inte anslutna.
- Röd - Blinkande: Home and spa GATEWAY ULTRA enheterna är uppkopplade men har ingen anslutning till spa enheter.
- Blå - Blinkande: Fjärrprogramuppdatering pågår, stäng inte av eller koppla ur strömmen.
- Grön - Blinkande: CMS™ GATEWAY ULTRA spa- och hemmoduler RF är ansluten, men ingen anslutning till internet.
- Grön - Fast ljus: Ditt spa är anslutet till internet.

ControlMySpa™ App för den smarta enheten

FÖR IPHONE® ELLER IPAD® (IOS/APPLE)

Sök efter "controlmyspa" i App Store .

Eller använd denna länk: <https://goo.gl/j31t1V>



FÖR ANDROID® TELEFONER/SURFPLATTOR

Sök efter "controlmyspa" i Google Play App Store

Eller använd denna länk: <https://goo.gl/CG4Yci>



Styr ditt spabad från din smarttelefon eller surfplatta.

ControlMySpa™

CMS™ övesikt på koder

VAD ÄR EN CMS™ KOD?

- CMS™-koden är en åttasiffrig bokstav och sifferkombination som krävs för att kunna använda sig av ControlMySpa™.
- CMS™-koden erhålls från din återförsäljare.
- Spa-ägare behöver den här CMS™-koden för att kunna konfigurera och ansluta sitt spa i ControlMySpa™-databasen.
- CMS™-koden ansluter ditt spa till din OEM och återförsäljare för service och support.

EXEMPEL PÅ CMS™ Code: ABC-12345

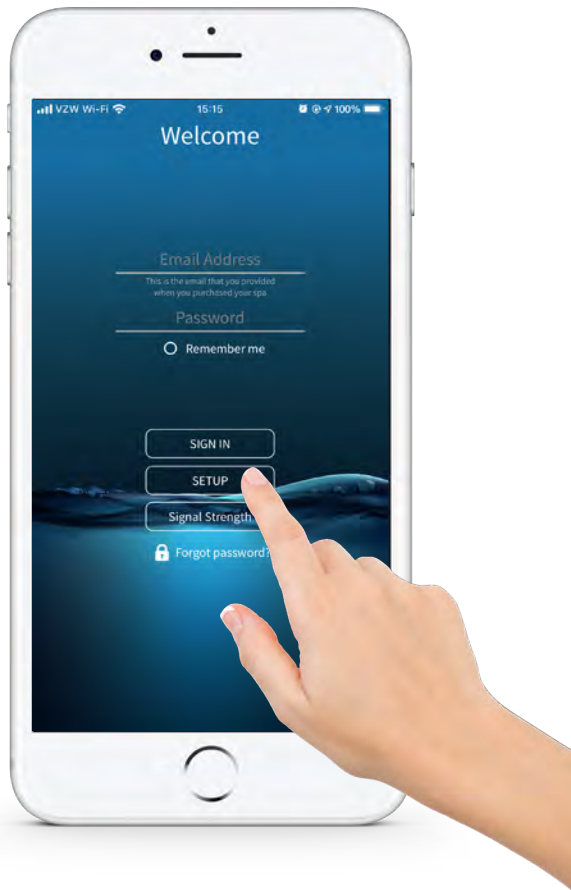
ABC = 3 bokstäver som är unika för varje spatillverkare eller OEM.

12345 = 5 nummer som är unika för varje spatillverkare eller distributör.



ControlMySpa™

Konfigurera ett användarkonto



1.

Öppna din app i din smarttelefon/surfplatta

Tryck på "SETUP"

OBS!

Tänk på att du kan behöva godkänna ControlMySpa för Bluetooth i dina inställningar i din telefon om den inte dyker upp som enhet under Bluetooth.

iPhone : Inställningar - Integritet - Bluetooth (kolla så att ControlMy Spa är påslagen/aktiv).



2.

Tryck "Next"

Bekräfta att Bluetooth är påslaget i dina inställningar.

ControlMySpa™

Konfigurera ett användarkonto



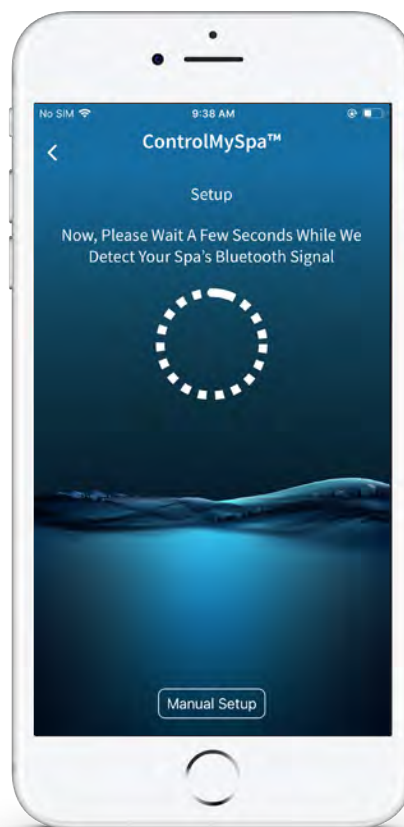
3.

Tryck "Next"

Stå nära ditt spabad (inom 3 meter) och se till att spabadet är på genom att trycka på ovansidan av kontrollpanelen på spabadet. Om spabadet är på, klickar du på "Next" i din smart telefon.

OBS!

Om du inte får kontakt och Gateway Ultra moduler lyser med ett fast grönt sken kan du behöva stänga av och på strömmen till spabadet för att starta om det.



4.

Upptäck Bluetooth

ControlMySpa™

Konfigurera ditt användarkonto



5. Tryck “Yes”


Serienumret i appen ska matcha serienumret på ControlMySpa™ enhetens baksida.

6. Tryck “Next”

CMS-koden tillhandahålls av din återförsäljare. Tryck på “Next”.

ControlMySpa™

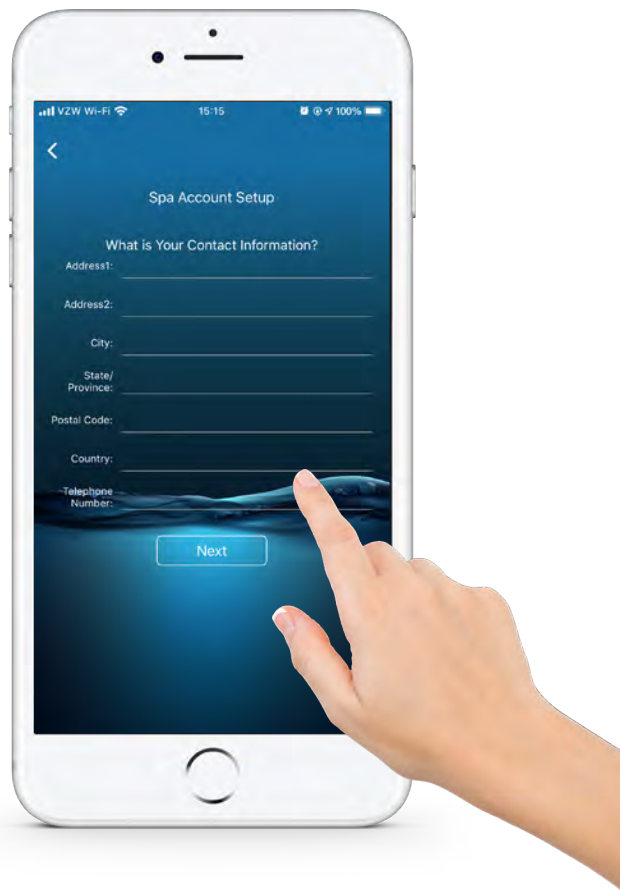
Konfigurera ditt användarkonto



7.

Tryck "Next"

Skriv in din information och klicka på "Next"



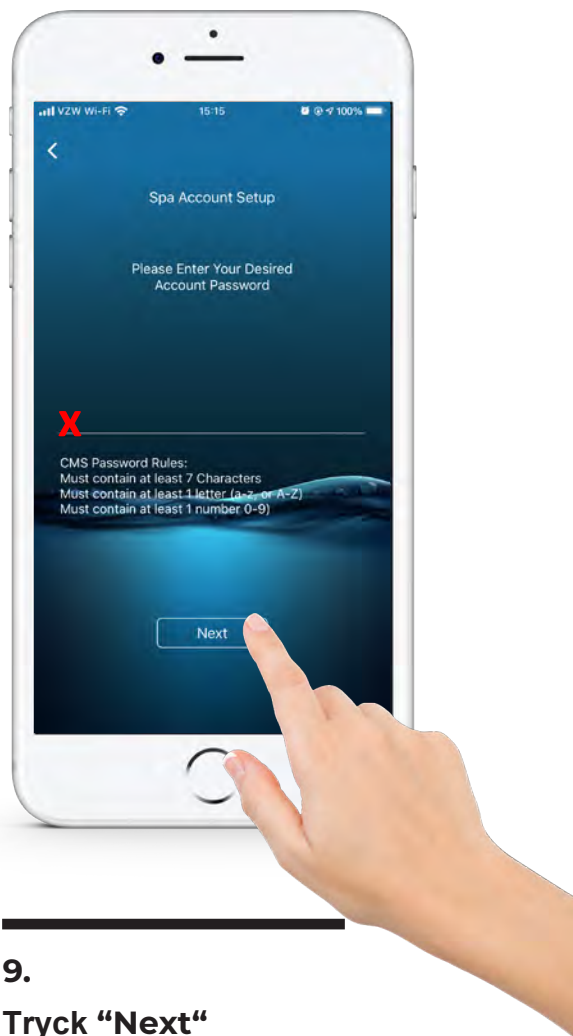
8.

tryck "Next"

Skriv in mer av din information och klicka på "Next"

ControlMySpa™

Konfigurera ditt användarkonto



9. Tryck "Next"

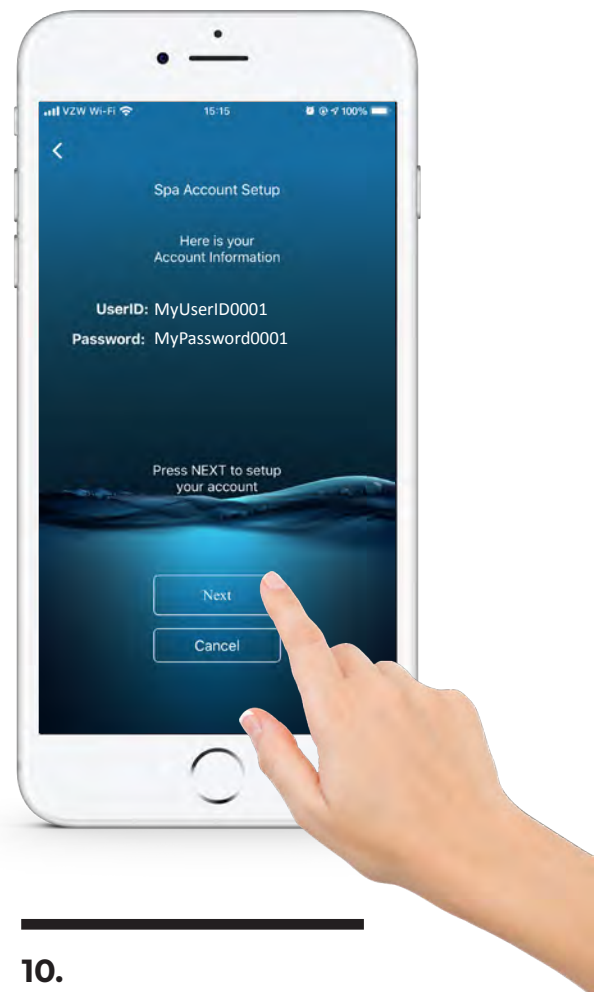
Välj och skriv in ett lösenord, klicka "Next"

Lösenorder måste innehålla

- Minst 7 tecken
- Måste minst innehålla en bokstav a-z eller A-Z
- Måste minst innehålla en siffra 0-9.

OBS!

Det kan vara svårt att se/hitta var man skall skriva in lösenordet, se ovan på det röd krysset på bild 9 var du skall ange ett lösenordet.



10. Tryck "Next"

Ditt användar-ID och lösenord visas. Tryck på "Next".

ControlMySpa™

Konfigurera ditt användarkonto



11.

Tryck "Close"



12.

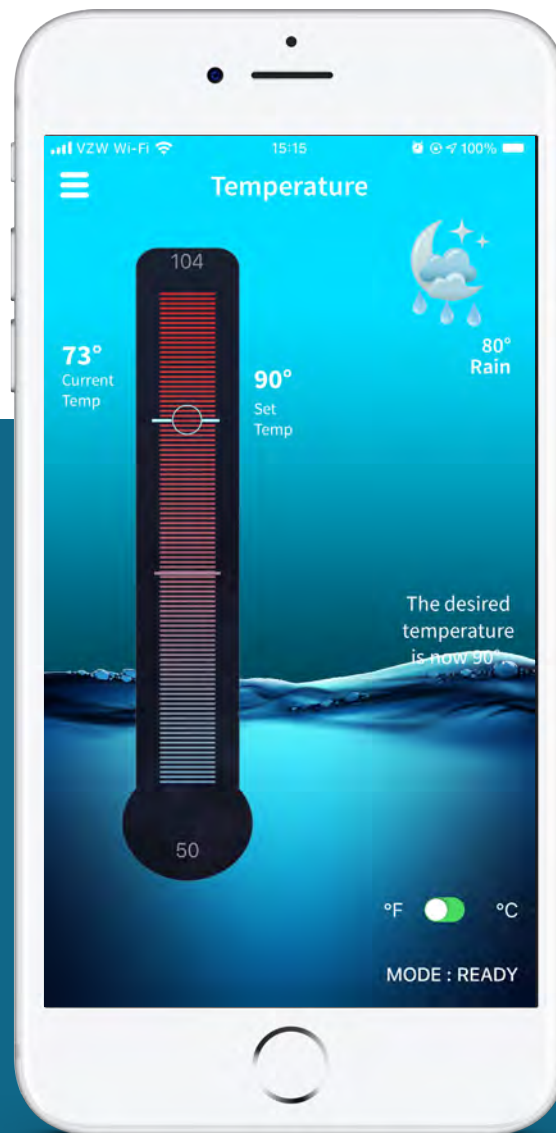
Tryck "SIGN IN"

Ange din e-postadress och lösenord. Tryck "SIGN IN".

ControlMySpa™

Konfigurera ditt användarkonto

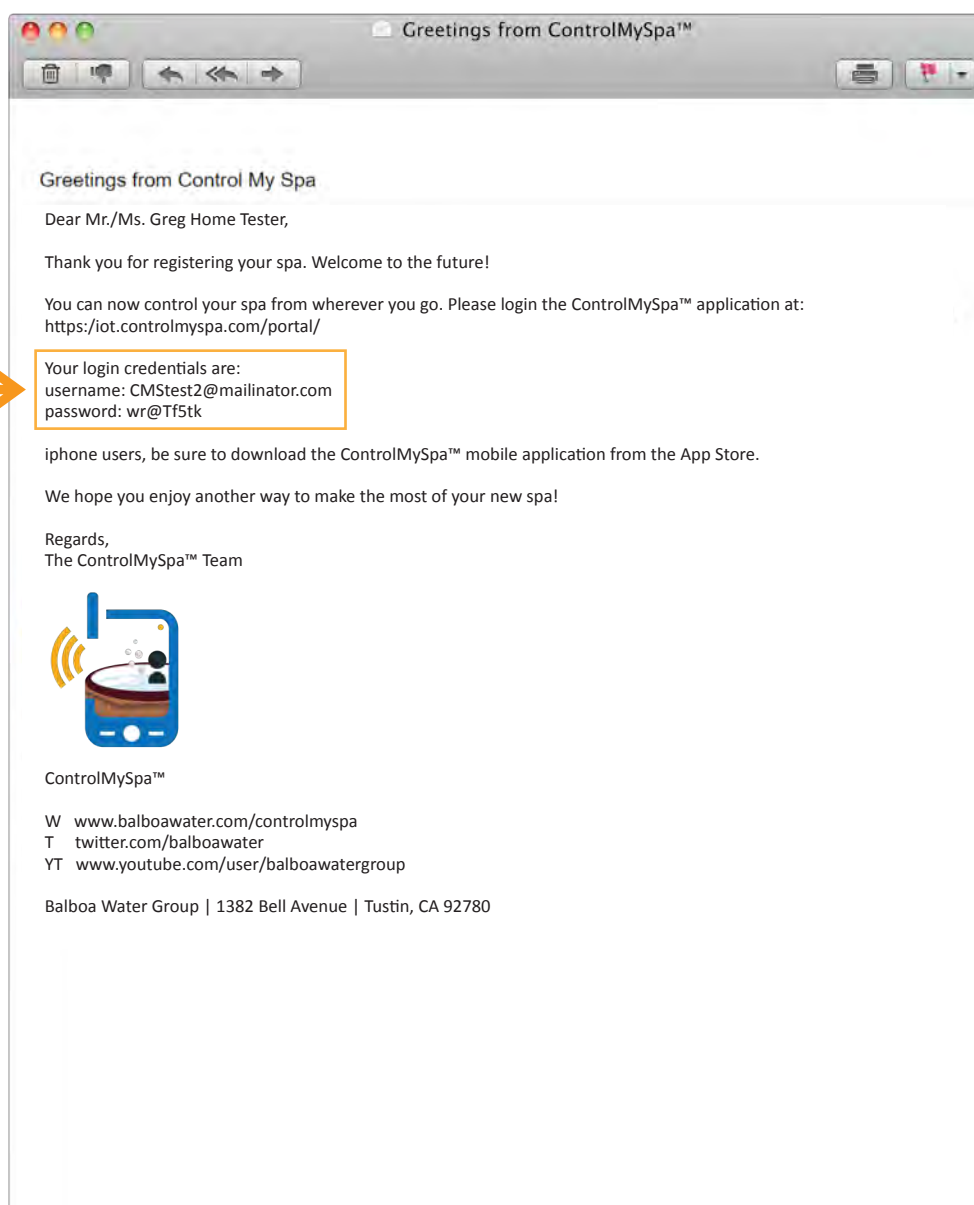
SUCCESS! DITT KONTO ÄR INSTÄLLT, OCH DU KAN STYRA DIN SPA MED CMS-APPEN.



ControlMySpa™ DITT LÖSENORD

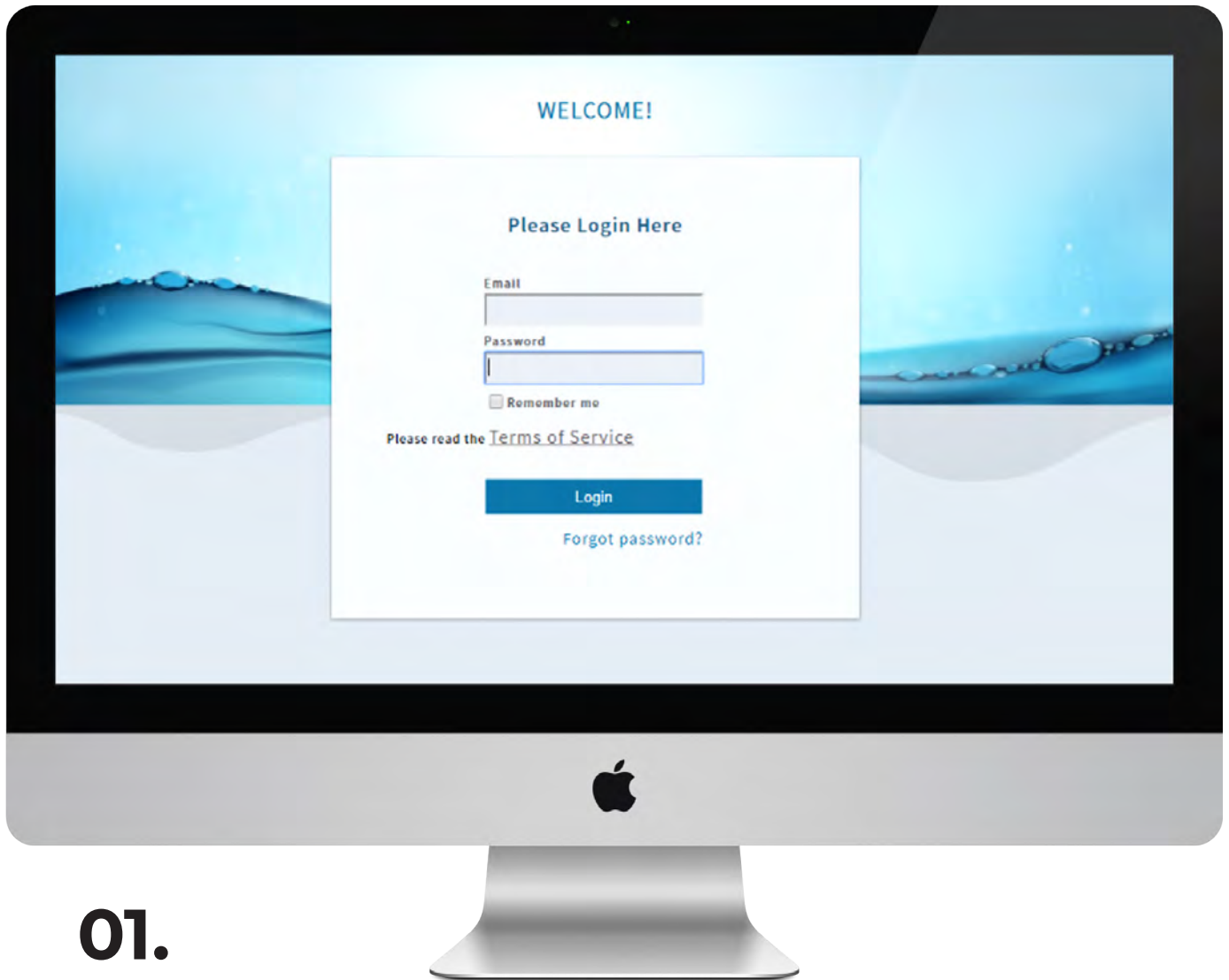
DIN E-MAIL KOMMER MOTTAGA ETT AUTOMATISERAT MAIL

Du kommer mottaga ett mail på den mailadress du angav i inställningarna med Användarnamn och lösenord för att kunna logga in som ny användare.



ControlMySpa™

Översikt av ditt Spabad



01. Webbportal Logga in

<https://controlmyspa.com>

Login & Password

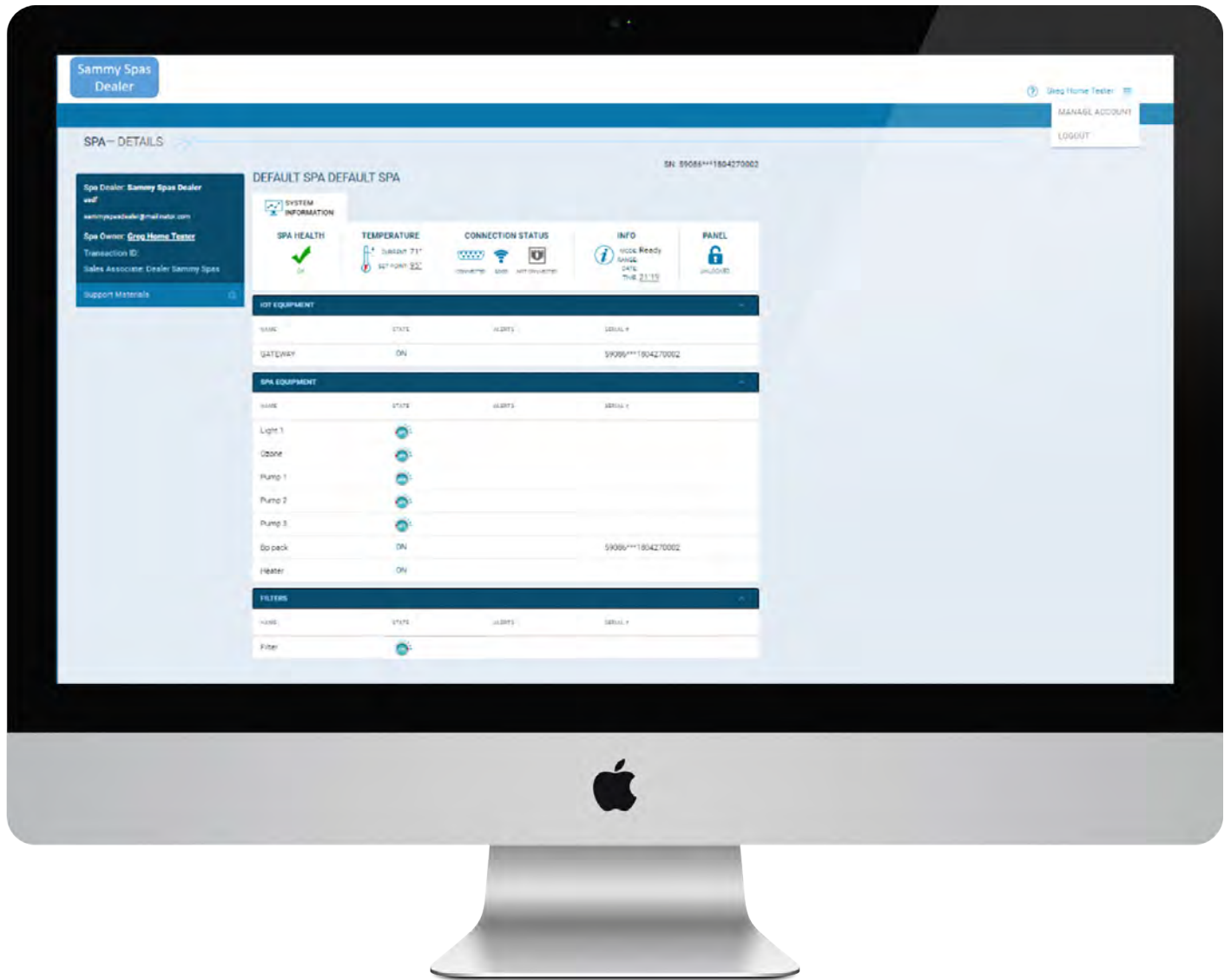
- Gå till <https://controlmyspa.com> på en dator eller surfplatta.

Du kan också använda en telefon, men det fungerar bäst på en dator eller surfplatta

Google Chrome-webbläsare rekommenderas, men det fungerar med de flesta andra webbläsare också.

ControlMySpa™

Översikt av ditt Spabad



ÖVERSIKT ÖVER DITT SPA

Informationsmeny

CONTROLMYSPA™ SUPPORT

Varumärke | Patentmeddelande

iPhone®, iOS®, iPod® och iPad® är ett registrerat varumärke som tillhör Apple Inc. iPhone®, iOS®, iPod® touch och iPad® är ett varumärke som tillhör Apple Inc., registrerat i USA och andra länder .

© Samsung Telecommunications America, LLC ("Samsung"). Samsung, Galaxy S, Super AMOLED och AllShare är alla varumärken som tillhör Samsung Electronics Co., Ltd. och / eller dess närstående enheter. Andra företagsnamn, produktnamn och varumärken som nämns häri är deras respektive ägares egendom och kan vara varumärken eller registrerade varumärken. Enhetens utseende kan

Wi-Fi®, Wi-Fi CERTIFIED-logotypen och Wi-Fi-logotypen är registrerade varumärken som tillhör Wi-Fi Alliance. Google, Google Play och andra märken är varumärken som tillhör Google, Inc. CMS, ControlMySpa™, BALBOA WATER GROUP och den stiliserade logotypen är registrerade varumärken eller applikationer som ansöks om i US Patent & Trademark Office. Alla rättigheter förbehållna. Alla andra produkt- eller tjänstenamn tillhör respektive ägare.

Produkter omfattas av en av fler av följande amerikanska patent: 5332944, 5361215, 5550753, 5559720, 5,883,459, 6282370, 6590188, 7030343, 7, 417, 834 B2 och kanadensisk Pt 2342614 plus andra. Andra patent, både utländska och inhemska, ansökte om och väntande.

Compatibility

Apple iOS

The iOS® app versionen kräver iOS 9.0 eller senare. Kompatibel med iPhone, iPad och iPod touch.

Android

Kräver Android 4.0 eller senare

INTELLECTUAL PROPERTY ADVISEMENT

All Intellectual property, as defined below, owned by or which is otherwise the property of Balboa Water Group or its respective suppliers relating to the Balboa Water Group BP Spa Control Systems, including but not limited to, accessories, parts, or software relating to the "System", is proprietary to Balboa Water Group and protected under federal laws, state laws, and international treaty provisions. Intellectual Property includes, but is not limited to, inventions (patentable or unpatentable), patents, trade secrets, copyrights, software, computer programs, and related documen-

tation, and other works of authorship. You may not infringe or otherwise violate the rights secured by the Intellectual Property. Moreover, you agree that you will not (and will not attempt to) modify, prepare derivative works of, reverse engineer, decompile, disassemble, or otherwise attempt to create source code from the software. No title to or ownership in the Intellectual Property is transferred to you. All applicable rights of the Intellectual Property shall remain with Balboa Water Group and its suppliers.